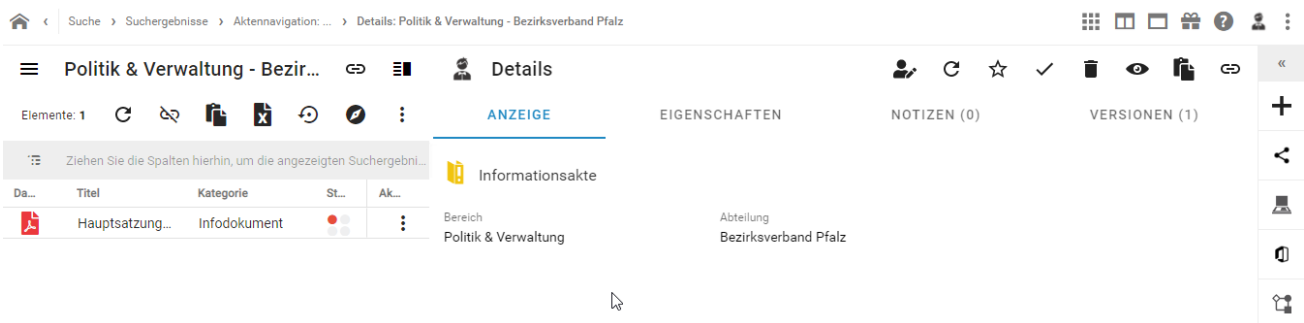
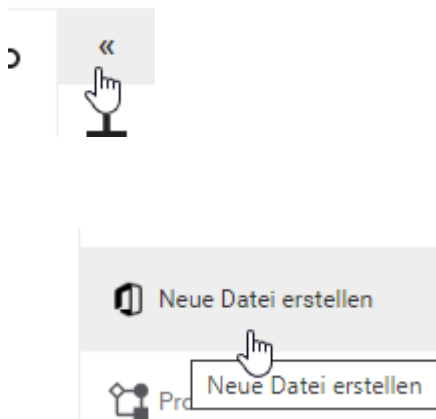


3.4 Erstellen eines neuen Office-Dokuments

Öffnen Sie eine Akte und klicken sie in der rechten Seitenleiste auf die Aktion "Neue Datei erstellen" (empfohlen) . Alternativ können Sie auf dem Startseite der Anwendung auf den Funktionsbereich "Neue Datei erstellen" klicken.

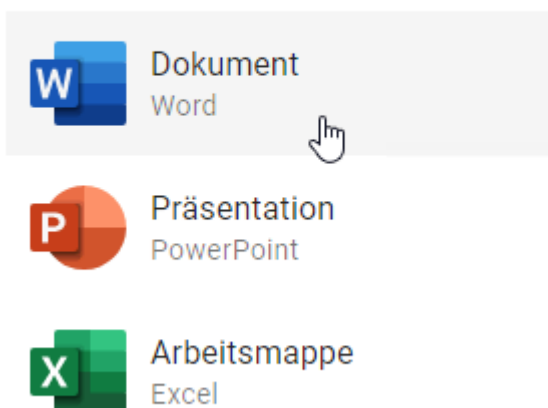


Erweitern Sie bei Bedarf das seitliche Menü:



Wählen Sie aus welchen Dateityp Sie erstellen wollen und vergeben Sie einen Dateinamen. Anschließend klicken Sie auf "Erstellen".

Neue Datei erstellen



Neue Datei erstellen

Speicherort
ECM Services

Kategorie
Infodokument

Dateiname
Dokument im Rahmen der Teststellung

ZURÜCK

ERSTELLEN





Melden Sie sich bei Bedarf mit dem Benutzer "training\kkanzlei" in der Office-Bearbeitungsansicht an (fällt im Echtbetrieb weg).

Anmeldung

Mit Kerberos anmelden

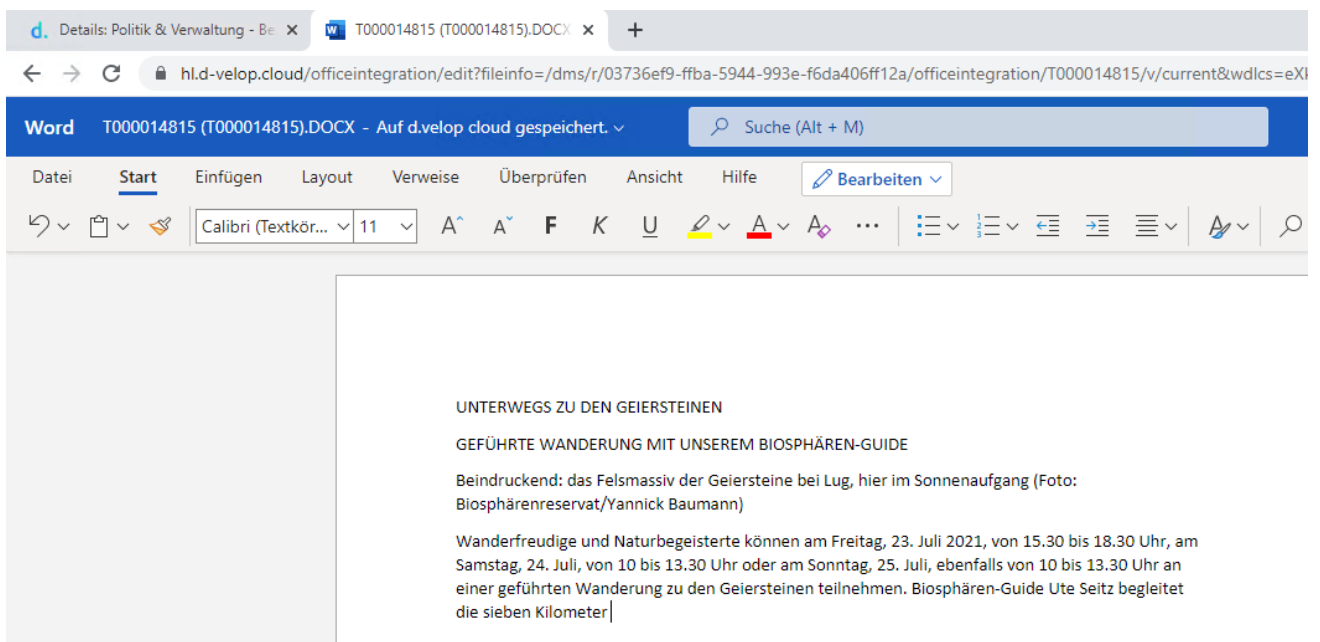
oder

 training\kkanzlei



Anmelden

Erstellen Sie das Office-Dokument nach belieben. Die Änderungen werden direkt im d.velop System gespeichert, so dass Sie den Browser-Tab nach der Erstellung schließen können.



















hl.d-velop.cloud/officeintegration/edit?fileinfo=/dms/r/03736ef9-ffbba-5944-993e-f6da406ff12a/officeintegration/T000014815/vj/current&wdlcs=eXl

Word T000014815 (T000014815).DOCX - Auf d.velop cloud gespeichert. v

Suche (Alt + M)

Datei Start Einfügen Layout Verweise Überprüfen Ansicht Hilfe Bearbeiten

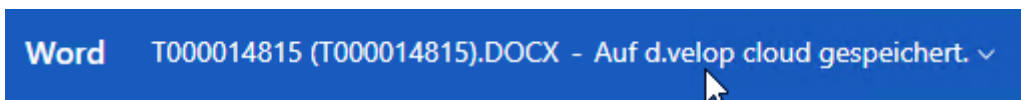
Calibri (Textkör... 11 A⁺ A⁻ F K U    ...             

UNTERWEGS ZU DEN GEIERSTEINEN

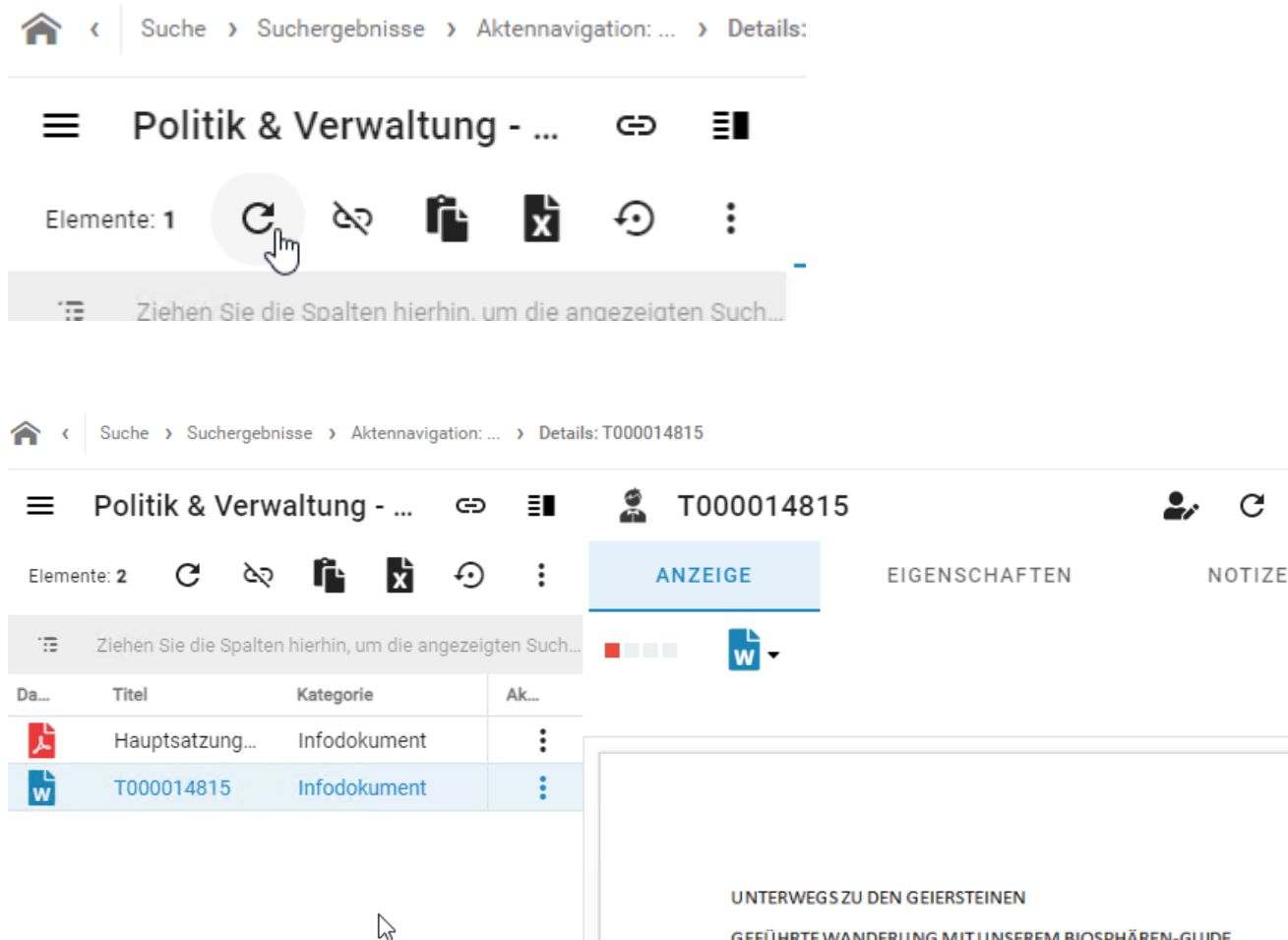
GEFÜHRTE WANDERUNG MIT UNSEREM BIOSPHÄREN-GUIDE

Beindruckend: das Felsmassiv der Geiersteine bei Lug, hier im Sonnenaufgang (Foto: Biosphärenreservat/Yannick Baumann)

Wanderfreudige und Naturbegeisterte können am Freitag, 23. Juli 2021, von 15.30 bis 18.30 Uhr, am Samstag, 24. Juli, von 10 bis 13.30 Uhr oder am Sonntag, 25. Juli, ebenfalls von 10 bis 13.30 Uhr an einer geführten Wanderung zu den Geiersteinen teilnehmen. Biosphären-Guide Ute Seitz begleitet die sieben Kilometer|



Aktualisieren Sie im Aktennavigator die Ansicht, um das neue Dokument zu sehen:



Wenn Sie das neue Dokument über die Startseite erstellt haben, Suchen Sie nach dem Dokument, indem Sie nach heute erstellte Dokumente suchen.

Wechseln Sie bei Bedarf in die Eigenschaften und bearbeiten Sie diese:

ANZEIGE **EIGENSCHAFTEN** NOTIZEN (0) VERSIONEN (1)






gezeigten Such... Ak...
: ...

Infodokument

Erweiterte Eigenschaften **Leere anzeigen**
Bereich Politik & Verwaltung Abteilung Bezirksverband Pfalz

Allgemeine Eigenschaften **Leere anzeigen**
Gebäude... Bestands...

Vergeben Sie einen Betreff:

 < Eigenschaften bearbeiten    

Eigenschaften bearbeiten

T000014815 Infodokument

Betreff:

Bereich:
Politik & Verwaltung

Abteilung:
Bezirksverband Pfalz

Dokumentart (Info):

Datum:

ERWEITERT **ALLGEMEIN**

[EIGENSCHAFTEN ÜBERPRÜFEN](#) [ABBRECHEN](#) [SPEICHERN](#)

Wenn Sie das Dokument Freigeben wollen, beenden Sie die Bearbeitung (Check-In):